

ZAMBİYA ÜLKE PROFİLİ



T.C.
Ticaret Bakanlığı
Uluslararası Anlaşmalar ve Avrupa Birliği
Genel Müdürlüğü

İÇİNDEKİLER

1. GENEL BİLGİLER	3
2. GENEL EKONOMİK DURUM.....	6
3. DIŞ TİCARET.....	9
4. DOĞRUDAN YABANCI YATIRIMLAR.....	12
5. TÜRKİYE ile TİCARET	13
EKLER:	14

1. GENEL BİLGİLER

Başlıca Sosyal Göstergeler

Resmi Adı	Zambiya Cumhuriyeti
Nüfus	21,14 milyon (IMF 2024 tahmini)
Dil	İngilizce (Yerel dillerden Njanya, Bemba, Tonga ve Lozi öne çıkmaktadır.)
Yüzölçümü	752.614 km ²
Başkent	Lusaka
Başlıca Şehirleri	Lusaka, Copperbelt Bölgesi (Ndola, Kitwe, Solwezi şehirleri), Kabwe, Chipata, Livingstone, Monze
Yönetim Şekli	Cumhuriyet
Para Birimi	Kvaça

Üyesi Olduğu Başlıca Uluslararası Kuruluşlar: BM ve belli başlı tüm ihtisas kuruluşları, ACP, AfDB, AU, Commonwealth of Nations, COMESA, EITI, ICRM, IFRCs, Interpol, IOC, IOM, IPU, ISO, ITSO, ITUC, PCA, SADC, WCO

Coğrafi Konum

Zambiya, Zambiya Sahraaltı Afrika'sında denize kıyısı bulunmayan bir ülkedir. Afrika'nın güney bölgesinde yer alan Zambiya'nın komşu olduğu ülkeler; kuzeyde Demokratik Kongo Cumhuriyeti; kuzeydoğuda Tanzanya, doğuda Malavi, güneydoğuda Mozambik; güneyde Zimbabve, güneybatıda Botsvana ve Namibya, batıda Angola'dır.

Bkz. <http://www.zambiatourism.com/map>

Zambiya, bu ülkeler arasındaki ulaşım yolları bakımından önemli transit konuma sahiptir.

Siyasi ve İdari Yapı

Zambiya tarihinde önemli bir kişi olan Cecil John Rhodes, 1888'de ülkedeki mahalli şeflerle madenler üzerine anlaşmalar imzalamıştır. Ardından, bölgeyi keşif ve geliştirme için İngiltere'nin imtiyaz tanıdığı İngiliz Güney Afrika Şirketini kurmuştur. İngiltere, bu şirkete ülke üzerinde tam ekonomik ve siyasi kontrol imkânı tanımıştır. Nitekim 1924 yılına kadar ülkeyi yöneten esasen bu şirket olmuştur. 1924'te ise İngiliz Hükûmeti kontrolü üzerine alarak, Kuzey Rodezya Himaye Devletini kurmuştur.

Kuzey Rodezya (şimdiki Zambiya), Güney Rodezya (şimdiki Rodezya) ve Nyasaland (şimdiki Malavi), 1953 yılında "Rodezya ve Nyasaland Federasyonu"nu kurmuştur. Ancak yerel halkın çoğunluğu, yönetimin beyaz nüfusun elinde olması nedeniyle muhalefet etmiştir. Kuzey Rodezya (şimdiki Zambiya), Nyasaland Federasyonundan 1962 yılında ayrılmıştır. Nitekim 31 Aralık 1963 tarihinde ise Federasyon dağılmıştır.

1964 Ocak tarihinde Kuzey Rodezya'da iç bağımsızlık tanıyan bir anayasa uyarınca seçimler yapılmıştır. 24 Ekim 1964 tarihinde ülke, "Zambiya" ismini alarak bağımsızlığını kazanmıştır.

Bağımsızlığını kazanmasından sonra devlet başkanı olan Kenneth Kaunda 1991’de yapılan başkanlık ve parlamento seçimlerini kaybedinceye kadar bu görevine devam etmiştir. 1991 yılında düzenlenen ilk çok partili seçimleri kazanan Frederick Chiluba bir sonraki devlet başkanı olmuştur. Sırasıyla, Levy Mwanawasa, Michael Sata sonraki devlet başkanları olmuştur.

Zambiya, genel olarak, İngiltere’den ayrılarak bağımsızlığını kazandığı 1964 yılından bu yana, demokratik yönetimler tarafından kesintisiz yönetilmiştir. Ülke, dengeli, huzurlu ve barışçıl sosyal yapısıyla dikkati çekmektedir.

Faydalı link (İngilizce): <http://www.bbc.com/news/world-africa-14113084> (Zambia Profile - Timeline)

İdari Yapı

Merkezi Yönetim:

Zambiya Cumhuriyeti, çok partili siyasi hayata sahip olup, tek parlamentolu Başkanlık sistemiyle yönetilmektedir. Zambiya Başkanı, devletin, ordunun ve yürütmenin başındadır. Devlet başkanı, anayasaya göre 5 yılda bir doğrudan halk tarafından seçilmektedir. Devlet başkanı (ve diğer seçilmişler), en fazla iki 5-yıllık-dönem görev yapabilmektedir.

Yürütme; başkan, başkan yardımcısı ve bakanlar kurulundan oluşmaktadır. Başkan, başkan yardımcısını ve bakanları seçilmişler arasından atamaktadır. Başkan yardımcısı ve bakanların görevi, başkana politika önerilerinde bulunmaktır. Bakanlar, aynı zamanda Parlamenteoya karşı sorumludur. Başkan, Parlamenteoyu feshedip, genel seçim ilan edebilmektedir.

Yasama; Başkan ve Parlamenteodan oluşmaktadır. Parlamento üyeleri, 5 (beş) yılda bir seçilmektedir. Parlamenteoda, 2018 yılı itibariyle, 166 üye bulunmaktadır. Parlamenteonun 8 üyesi, devlet başkanı tarafından doğrudan atanmıştır. Parlamenteodan geçen taslakların (*Bill*) yasalaşması (*Law*) için Başkan tarafından onaylanıp imzalanması gerekmektedir. Yasaların uygulanması, “*Statutory Instruments*” isimli ilave hukuki düzenlemeler aracılığıyla netleştirilmektedir.

Mahkemeler, yürütmeden bağımsızdır. Ancak yüksek mahkeme hâkimleri (*Chief Justice, Supreme Court, High Court Judges*), yargı komisyonunun tavsiyesi üzerine Başkan tarafından atanmaktadır. Mahkemeler, Federal Mahkeme (*Supreme Court*), Yüksek Mahkeme (*High Court*), Bölge Mahkemeleri (*Magistrate Courts*), Yerel Mahkemeler ve Ticaret Mahkemeleri vb. olarak sınıflandırılmaktadır. Hukuk sistemi, daha çok İngiliz hukukuna dayanmakta olup, ulusal ve geleneksel hukuk da önemlidir.

Yerel Yönetim:

Ülke, 9 eyalete (vilayete) ayrılmıştır. Her vilayet, merkezi yönetim tarafından atanan bir Bakan (Bkz. <http://www.parliament.gov.zm/ministers/provincial>) tarafından idare edilmektedir. Vilayet Bakanlıkları, Yerel Yönetim Bakanlığı (Ministry of Local Government) ile

koordinasyon halindedir. Vilayetler kapsamında toplam 72 yerel idare veya konsey yer almaktadır. (Başkent) Lusaka Şehir Konseyi, dört konseyden biridir. Ülkede, 12 adet Belediye Konseyi (Municipal Councils) ve 56 Belde Konseyi (District Council) bulunmaktadır. Belde Konseyleri, nispeten daha küçük ve kırsal kökenli otoritelerden oluşmaktadır.

Konseyler; ilgili beldelerden seçilmiş Parlamenterler ve Konsey üyeleri dâhil tüm seçilmişlerden ve bölgedeki yerel liderlerin (*chiefs*) atadığı iki temsilciden oluşmaktadır. Yerel idarelerde belediye başkanı (mayor) / başkan yardımcısı (deputy mayor) kadar belde kâtabi (*town clerk*) veya belde genel sekreteri (*district secretary*) de önemli pozisyonlardır.

Faydalı link: <https://www.lgazambia.org.zm> (*The Local Government Association of Zambia*)

Nüfus ve İstihdam

Zambiyalıların çoğu, Bantu kabilelerine mensuptur. Bantular, M.S. 1200 yıllarında Kongo havzasından göç etmiştir. Zambiya'da bugün itibariyle 9 büyük etnik grup (Bemba, Tonga, Çeva, Lozi, Nsenga, Tumbuka, Ngoni, Lala ve Kaonde) ve 70'den fazla kabile vardır. Güneybatıda Barotseler (*Barotseland*), kuzeyde Bembalar, doğuda Çeva ve güneyde Tonga önemli etnik gruplardır.

Zambiya nüfusunun çoğu kırsal kesimde yaşamaktadır. Ancak şehirlerde nüfus yoğunluğu fazladır. Nüfus yoğunluğunun en fazla olduğu şehir ise başkent Lusaka'dır.

Zambiya'da yerleşik Avrupa kökenli nüfusun çoğu (toplam nüfusun % 1,5 civarında) şehirlerde veya şehirlere yakın verimli tarımsal arazilerde ikamet etmektedir.

Ekonomideki en önemli sorunlardan biri, yüksek işsizlik oranıdır. Ülkede okur-yazarlık oranı makul düzeydedir. Kalifiye işgücüne erişim konusunda sıkıntılar gözlenebilmektedir. Kalifiye iş gücü sorununun temelinde eğitim kalitesi düzeyi yatmaktadır.

Doğal Kaynaklar

Zambiya, bakır, kobalt, çinko, kurşun, kömür, zümrüt, altın, gümüş ve uranyum gibi çok çeşitli doğal kaynaklara sahiptir. Yarı değerli taşlar ve kobalt üreticisi ülkeler arasında yer alan Zambiya aynı zamanda turmalin, ametist ve akuamarin üreticisi olarak ta tanınmaktadır.

Zambiya yüzölçümünün %31,7'si tarım arazisi olup %4,8'si ise ekilebilir arazidir. Ülkenin %66,3'ü ormanlık alanlardır.

2. GENEL EKONOMİK DURUM

Temel Ekonomik Göstergeler

	2022	2023	2024*	2025*	2026*	2027*	2028*	2029*
GSYİH (Cari Fiyatlar - milyar \$)	29,12	28,16	25,91	31,83	36,81	41,14	44,48	47,83
GSYİH Büyüme (Sabit Fiyatlar -%)	5,3	5,4	2,3	6,6	5,9	5,6	5,1	4,9
Kişi Başına Düşen Milli Gelir (Cari Fiyatlar - \$)	1 455	1 369	1 226	1 466	1 652	1 799	1 895	1 987
Tüketici Fiyat Enflasyonu (ort, %)	11	10,9	14,6	12,1	7	7	7	7
Cari İşlemler Dengesinin GSYİH'ya Oranı (%)	3,8	-1,9	-0,2	6,9	5,7	6,3	6,2	6,2
Nüfus (milyon)	20,02	20,57	21,14	21,71	22,29	22,87	23,47	24,07
Devletin Genel Toplam Borçlanmasının GSYİH'ya Oranı (%)	99,5	127,3	-	-	-	-	-	-

(*) Tahmini veriler

Kaynak: IMF-2024

Ekonomik Yapı

Zambiya, Birleşmiş Milletler (BM) verilerine göre en az gelişmiş ülkeler (EAGÜ) kategorisinde sayılmaktadır. Bu nedenle, ülkenin gelişiminde uluslararası kalkınma yardımları önemli bir rol oynamaktadır.

Dünya Bankası, Zambiya'yı 2010 yılından bu yana "düşük orta gelir grubu" (*lower middle income*) ülkeler kategorisinde saymaktadır. Aynı kategorideki diğer Afrika ülkeleri arasında; Gana, Kenya, Nijerya, Kamerun, Sudan, Moritanya, Fas, vb. ülkeler sayılabilir.

Ülke ekonomisi, yapısal çeşitlilik bakımından sınırlı olup, ağırlıklı olarak tek tip ürüne (mısır) ve tek tip madene (bakır) dayanmaktadır. Mısır, halkın temel besin kaynağıdır. Bakır ise ülke ekonomisinin belkemiğini oluşturmaktadır. Daha çok uluslararası piyasalarda belirlenen bakır fiyatları, Zambiya ekonomisini doğrudan etkilemektedir. Bu bağlamda, mısır ve bakır fiyatları, sosyal ve ekonomik refahın belirleyicisi konumundadır.

GSYİH'nin yaklaşık %15'i madencilik ve taş ocağı vb. bağlı sektörlerden, yaklaşık %15'i müteahhitlik ve gayrimenkul sektörlerinden, yaklaşık %10'u tarım (balıkçılık ve orman ürünleri dâhil), yaklaşık %8 imalat sektöründen ve geri kalanı ise perakende mağazacılık/toptancılık (yaklaşık %20), ulaştırma/depolama, eğitim, finansal hizmetler vb. hizmet sektörlerinden oluşmaktadır. Zambiya'da çalışan nüfusun çoğunluğu (>%50) hizmet sektöründe, yaklaşık %15'i tarım, %12'si madencilik ve yaklaşık %10'u imalat sektörlerinde istihdam edilmektedir.

Ekonomideki en ciddi sorunlar arasında kamu borçlarının düzeyi ve sürdürülebilirliği belirtilebilir.

Ülkede, uluslararası finansman ve yapısal reform ihtiyacı önemini korumaktadır. Bu nedenle, ekonominin çeşitlendirilerek güçlendirilmesine ve maden sektörüne bağımlılığını azaltmaya yönelik çalışmalar, yatırımlar ve kalkınma projeleri önem arz etmektedir.

Ekonomi Politikaları

Önceleri yabancı sermayenin elinde bulunan maden işletmeleri, 1969'dan itibaren zamanla devletleştirilmiştir. 90'lı yılların başlarından bu yana süregelen ekonomik politikalar kapsamında ise ülkede "serbest piyasa ilkeleri" ciddi düzeyde uygulanmaktadır. Ancak kamu sektörü halen ekonomide önemli bir yer tutmaktadır.

Ülkede, yabancı yatırımcılara yönelik olumlu bir tutum bulunmaktadır. Ülkede şirket kurmak oldukça sade prosedürlere tabidir. Ancak yabancı yatırımcıların, yerel işgücünü tercih etmesi ve yerel çalışanlara mesleki eğitim imkânı sağlaması beklenmektedir. Bu bağlamda, işçi vizesi uygulamaları dikkat edilmesi gereken önemli bir alandır.

Zambiya iç piyasasında faal yabancı yatırımcı ülkeler arasında, Çin Halk Cumhuriyeti, Güney Afrika Cumhuriyeti, Mısır ve Hindistan öne çıkmaktadır. Avrupa (İtalya, Yunanistan, Almanya, vb.) ve Ortadoğu (Lübnan, Ürdün, vb.) kökenli firmalar da bulunmaktadır.

Zambiya, BM kayıtlarına göre EAGÜ statüsünde olup, Dünya Ticaret Örgütü (DTÖ) üyesi olan 36 ülkeden biridir. Ülke, aynı zamanda, COMESA (Güney ve Doğu Afrika Ortak Pazarı), SADC (Güney Afrika Kalkınma Ortaklığı) gibi bölgesel ticari örgütlenmelere üyedir.

Zambiya, "Tripartite Serbest Ticaret Anlaşması"nı da imzalamış olup, bahse konu anlaşma kapsamında SADC, COMESA ile EAC (Doğu Afrika Ortaklığı) kapsamında bölge ticaretinin serbestleştirilmesine ilişkin olarak hâlihazırda elde edilmiş kazanımların ilerletilmesi ve nihayetinde mal ve hizmet bakımından tek bir pazar oluşturulması hedeflenmektedir.

Bu bağlamda, Zambiya'nın gerek Sahra-altı Afrika ülkeleriyle gerek diğer ülkelerle ilişkilerinde uluslararası ticaret önemli bir rol oynamaktadır. Önde gelen uluslararası ticaret ortakları arasında İsviçre, Güney Afrika Cumhuriyeti, Kongo Demokratik Cumhuriyeti, Çin Halk Cumhuriyeti ve Hindistan sayılabilir. Son dönemlerde ise özellikle Kongo Demokratik Cumhuriyeti, Kenya ve Angola gibi Sahra-altı Afrika ülkeleri; Suudi Arabistan, Kuveyt ve BAE (Birleşik Arap Emirlikleri) gibi Ortadoğu ülkeleri ve Singapur gibi Uzakdoğu ülkeleriyle gelişen ticari bağlar dikkati çekmektedir.

Zambiya, net ithalatçı bir ülkedir. Bakır fiyatlarındaki artışa ve artan üretime bağlı olarak 2020 yılından itibaren geçmiş yıllardan süregelen ticaret açığının yerini ticaret fazlasına bırakmaya başlamıştır.

Ekonomideki en ciddi yapısal sorun olarak borçların sürdürülebilirliği ve ekonominin tek tip ürüne (bakır ve mısır) dayanıyor olması belirtilebilir.

Mevcut ekonomik olumsuzluklara rağmen Zambiya ekonomisi, genel olarak hızlı bir değişim ve gelişme yolundadır. Başkent Lusaka, bölgenin en hızlı büyüyen şehirlerinden biridir.

Komşu ülkelerle kıyaslandığında iş seyahatleri ve yatırım ziyaretleri bakımından güvenli bir konumda bulunmaktadır.

3. DIŐ TİCARET

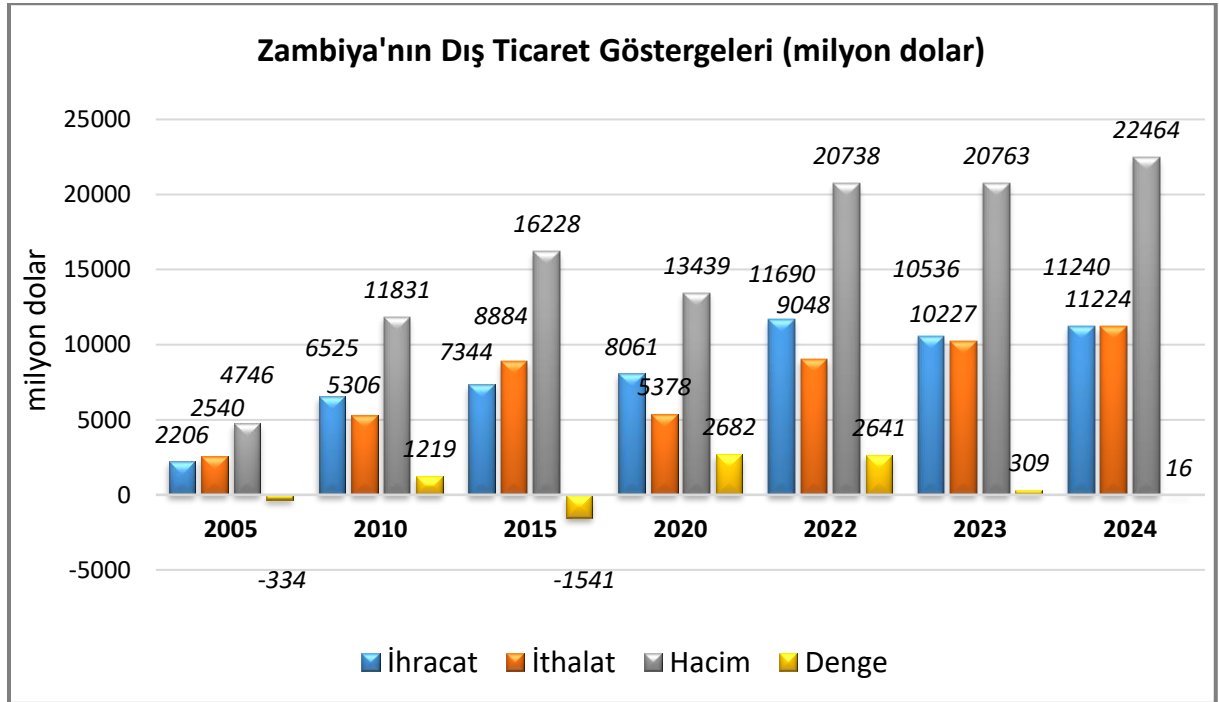
Genel Durum

Geçmiş yıllarda ihracat ve ithalat değerleri birbirine çok yakın seyreden Zambiya'nın özellikle son iki yılda ihracatının önemli oranda arttığı görülmektedir.

Zambiya'nın en önemli ihraç malları bakır, nikel, elektrik enerjisi, tütün, çimento, sular, kükürt, tütün, eşya taşımaya mahsus motorlu araçlar, çimento, sular, kıymetli taşlar, çinko ve ferro alaşımlardır.

Ülkenin en çok ithal ettiği ürünler arasında ise petrol yağları, kamyon ve kamyonet, azot, kükürt, elektrik enerjisi, otomobiller, traktörler, ilaçlar, dondurulmuş balıklar ve iş makineleri sayılmaktadır.

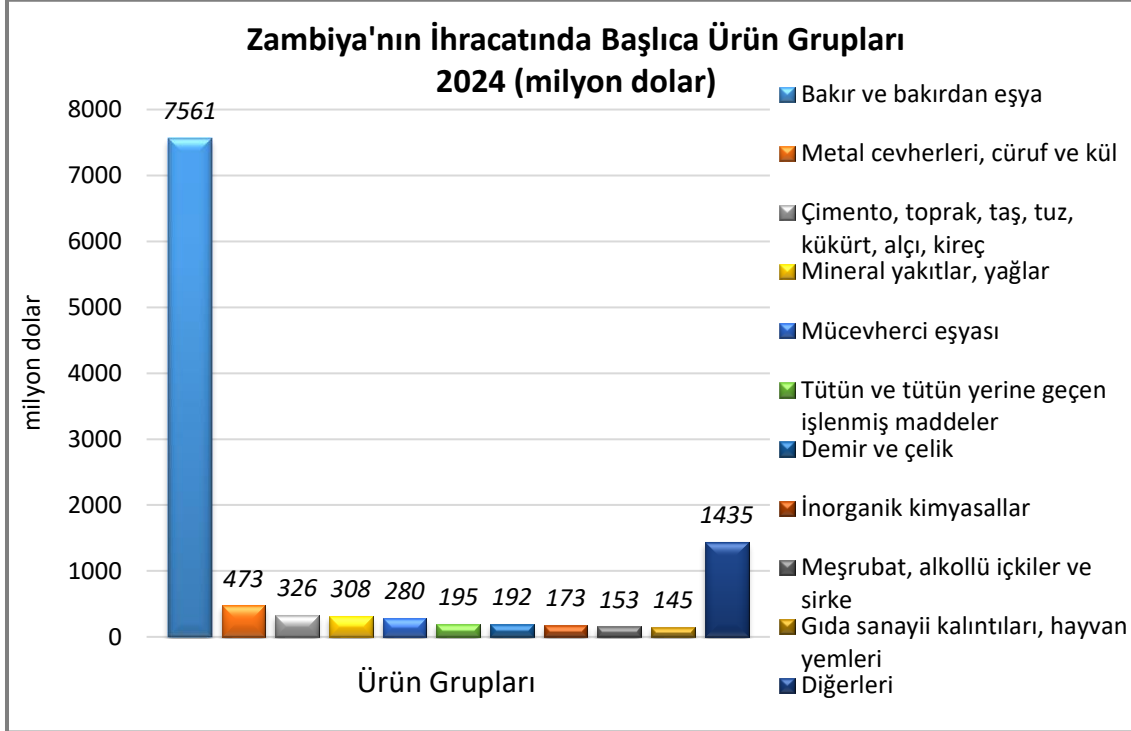
Ülkenin Dış Ticareti



Kaynak: Trademap-Direct Data/Zambiya

Başlıca Ürünler İtibarı ile Dış Ticaret

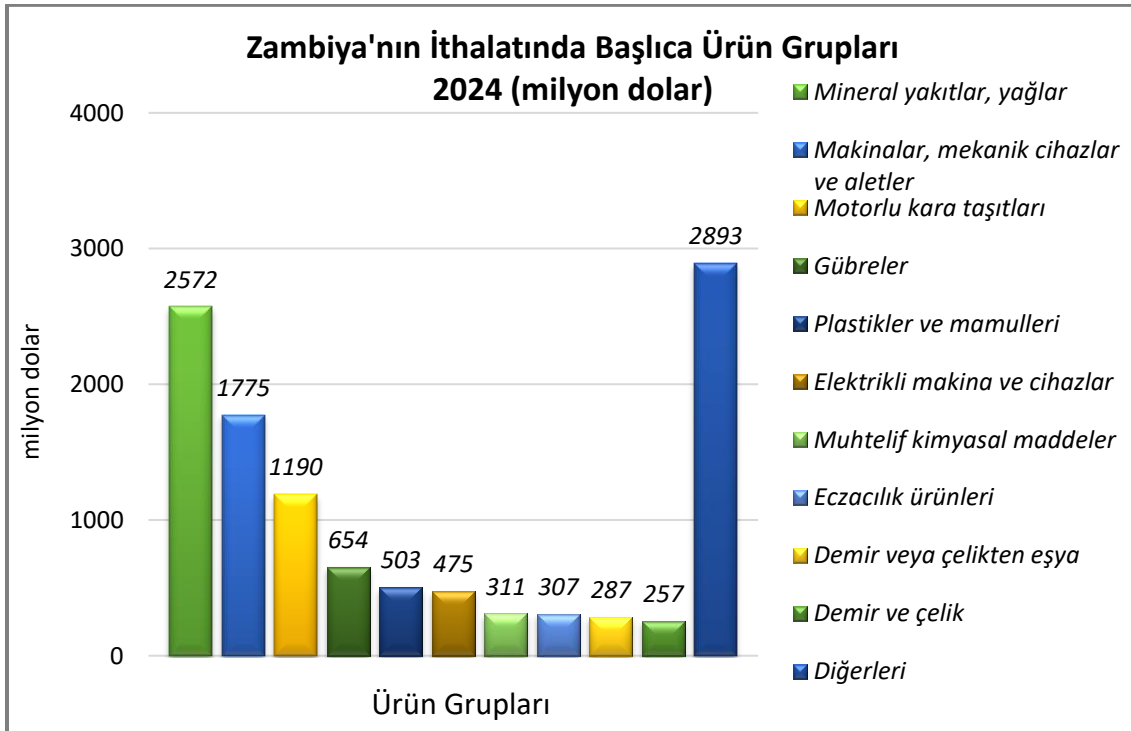
İhracat



Kaynak: Trademap-Direct Data/Zambiya

[Detaylı tablo için tıklayınız](#)

İthalat

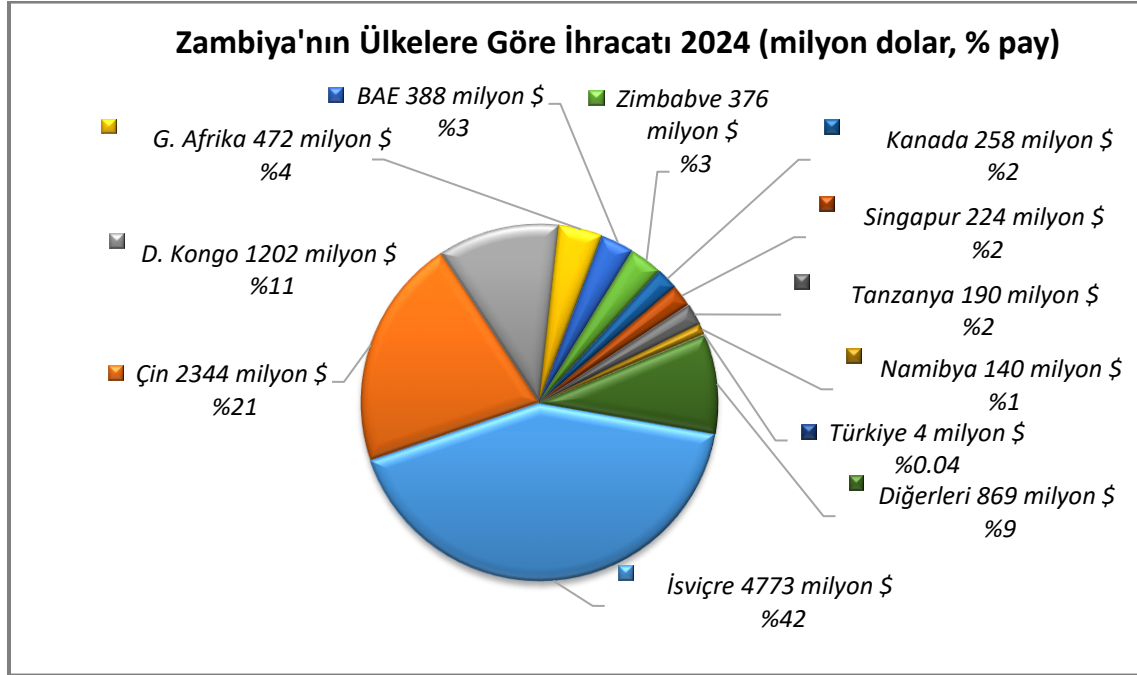


Kaynak: Trademap-Direct Data/Zambiya

[Detaylı tablo için tıklayınız](#)

Başlıca Ülkeler İtibarı ile Dış Ticaret

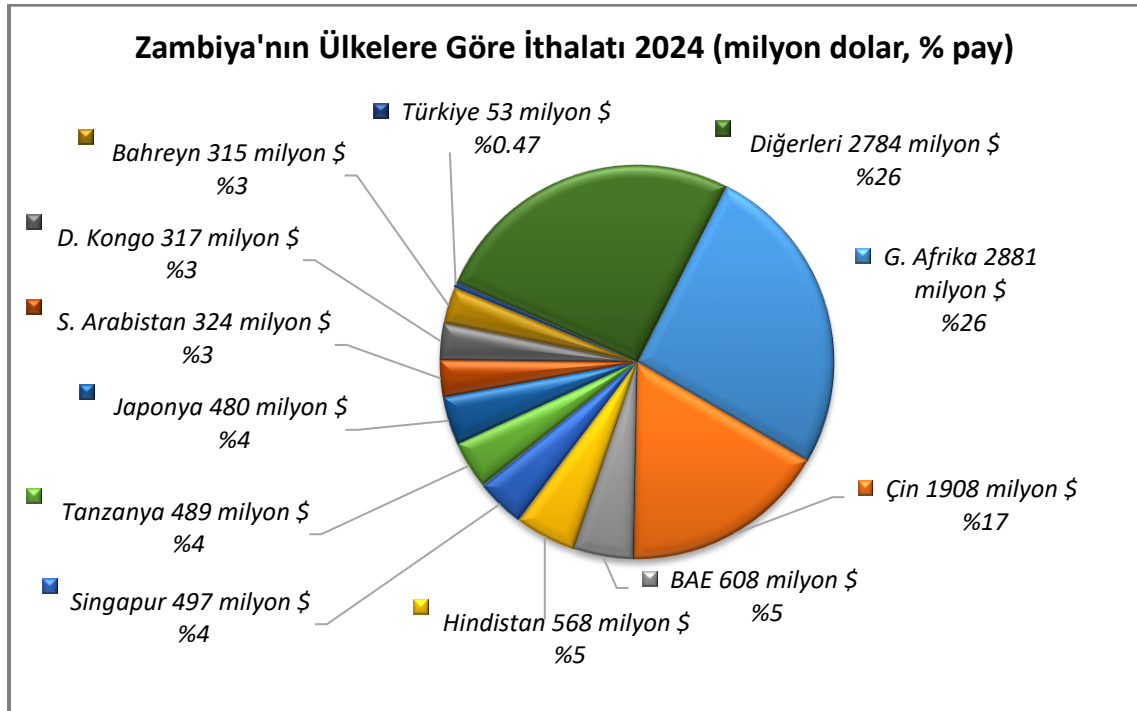
İhracat



Kaynak: Trademap-Direct Data/Zambiya

[Detaylı tablo için tıklayınız](#)

İthalat



Kaynak: Trademap-Direct Data/Zambiya

[Detaylı tablo için tıklayınız](#)

4. DOĐRUDAN YABANCI YATIRIMLAR

Dođrudan Yabancı Yatırımların Görünümü

Economist Intelligence Unit verilerine göre 2025 yılında Zambiya'ya Doğrudan Yabancı Yatırım (DYY) girişinin 508 milyon dolar olması beklenmektedir. Yurtdışından gelen doğrudan yatırımın GSYİH'ya oranının %1,8 olacağı tahmin edilmektedir.

Ülke Dışından Gelen ve Ülke Dışına Giden Doğrudan Yatırımlar

	2023	2024*	2025*	2026*	2027*	2028*	2029*
Ülke dışından gelen doğrudan yatırım (milyon \$)	108,00	259,20	508,90	348,70	617,60	842,90	851,30
Ülke dışından gelen doğrudan yatırımın GSYİH ya oranı (%)	0,40	1,10	1,80	1,10	1,60	1,80	1,60
Ülke dışına giden doğrudan yatırım (milyon \$)	-159,70	-120,00	-130,00	-133,00	-136,00	-139,00	-138,00

(*) Tahmini Veriler

Kaynak: EIU-2025

5. TÜRKİYE ile TİCARET

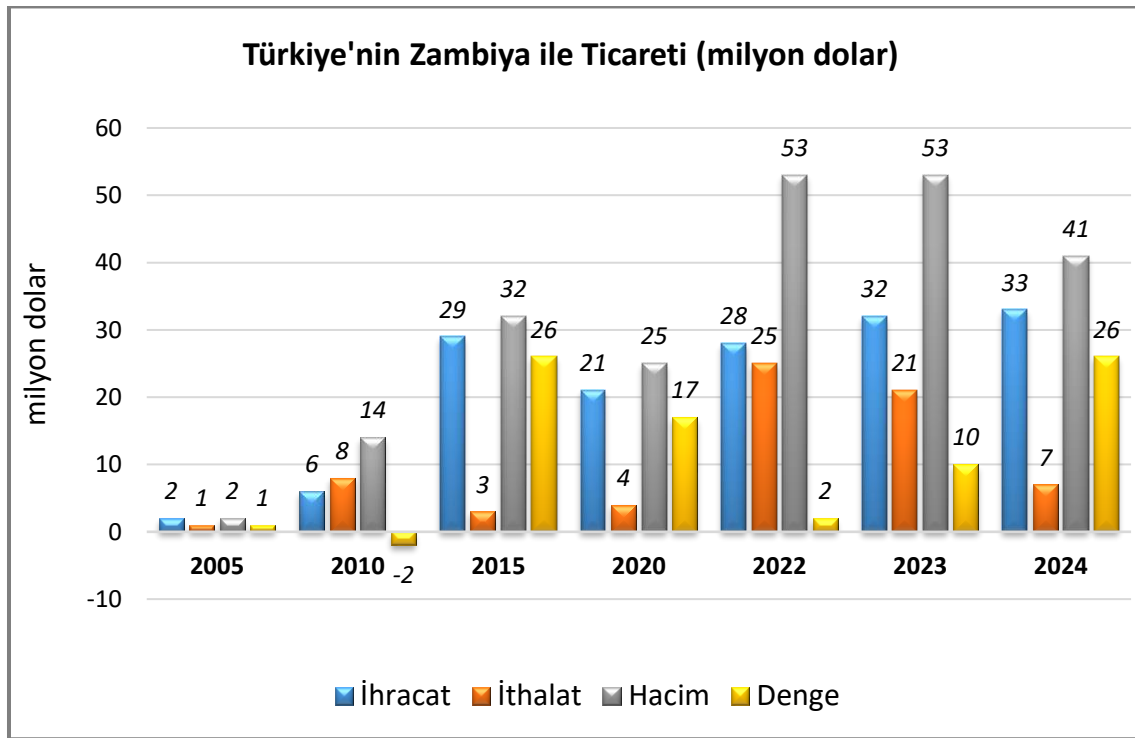
Genel Durum

Zambiya'ya yönelik ihracatımız 2022 yılında 27,5 milyon dolar, 2023 yılında ise 31,5 milyon dolar olarak gerçekleşmiştir. Türkiye'nin Zambiya'dan ithalatı 2021 yılında 21 milyon dolar, 2024 yılında ise 7 milyon dolar olarak gerçekleşmiştir.

Zambiya'ya 2024 yılında en çok ihracat yaptığımız ürünler 4'lü GTİP bazında sırasıyla, tarım makineleri, inşaat aksamı, maden işleme makineleri, plastik ambalaj malzemeleri, karayolu taşıtları için aksam ve parçalar, halılar, iş ve maden makinelerinin aksam ve parçaları ile karayolu taşıtları aksam ve parçalarıdır.

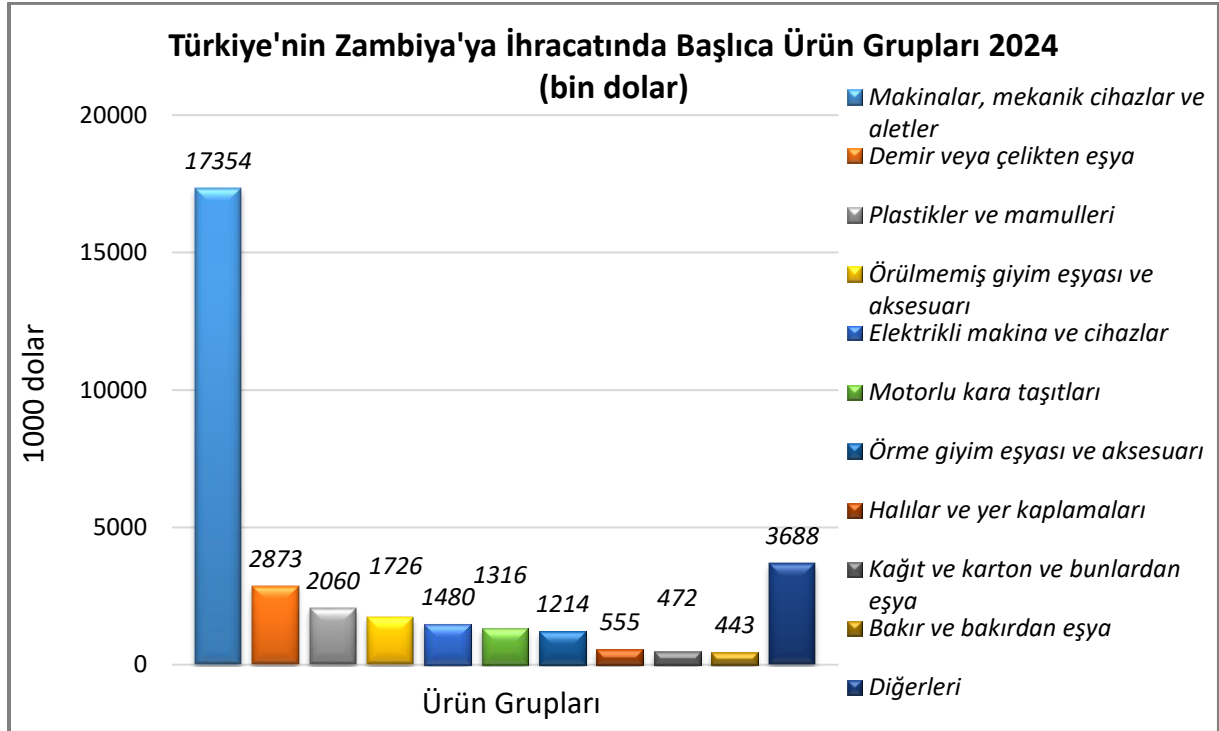
Söz konusu ülkeden 2024 yılında en çok ithal ettiğimiz ürünler 4'lü GTİP bazında sırasıyla, ferro alaşımlar, tütün, kahve, kobalt ve çinkodur.

Türkiye-Zambiya Dış Ticareti



Kaynak: Trademap-Direct Data/Türkiye

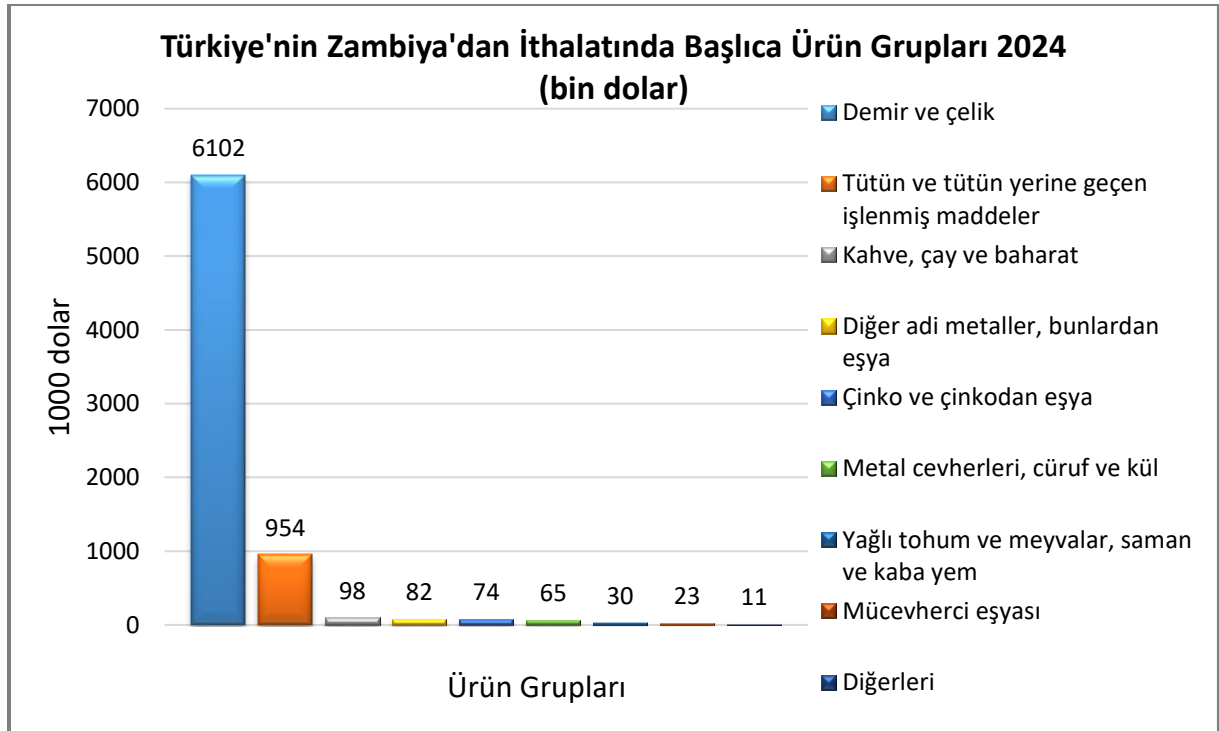
Türkiye'nin Zambiya'ya İhracatında Başlıca Ürünler



Kaynak: Trademap-Direct Data/Türkiye

[Detaylı tablo için tıklayınız](#)

Türkiye'nin Zambiya'dan İthalatında Başlıca Ürünler



Kaynak: Trademap-Direct Data/Türkiye

[Detaylı tablo için tıklayınız](#)

EKLER:***EK-1: Zambiya'nın İhracatında Başlıca Ürünler (bin dolar)***

Sıra	GTİP	ÜRÜNLER	2022	2023	2024	Pay (% 2024)	Değişim (%, 2023- 2024)
TOPLAM İHRACAT (Diğerleriyle)			11 689 732	10 535 675	11 240 380	100	6,7
1.	7402	Rafine edilmemiş bakır; elektrolitik rafine için bakır anotları	6 155 831	5 081 333	5 823 319	51,8	14,6
2.	7403	Rafine edilmiş bakır ve bakır alaşımları (ham)	1 893 426	1 646 762	1 656 067	14,7	0,6
3.	2604	Nikel cevherleri ve konsantreleri	119 218	134 043	324 364	2,9	142
4.	2716	Elektrik enerjisi	301 334	401 228	279 967	2,5	-30,2
5.	2401	Yaprak tütün ve tütün döküntüleri	133 468	166 504	187 551	1,7	12,6
6.	2523	Çimento	124 804	150 417	160 632	1,4	6,8
7.	2202	Sular (mineral ve gazlı sular dahil) ve alkolsüz diğer içecekler (tatlandırıcı, lezzetlendirilmiş)	150 121	144 623	144 788	1,3	0,1
8.	7104	Sentetik veya terkip yoluyla elde edilen kıymetli veya yarı kıymetli taşlar	0	205	118 941	1,1	57920
9.	2608	Çinko cevherleri ve konsantreleri	4 562	73 838	113 251	1	53,4
10.	7202	Ferro alyajlar	222 559	129 736	112 630	1	-13,2
11.	2503	Her nevi kükürt (süblime, presipite ve koloidal kükürt hariç)	303 518	287 348	111 809	1	-61,1
12.	7108	Altın (platin kaplamalı altın dahil) (işlenmemiş veya yarı işlenmiş ya da pudra halinde)	55 423	46 339	110 980	1	139,5
13.	3402	Yıkama, temizleme müstahzarları (sabunlar hariç)	93 041	103 795	89 914	0,8	-13,4
14.	3105	Azot, fosfor ve potasyumun ikisini veya üçünü içeren mineral veya kimyasal gübreler	2 659	43 449	87 886	0,8	102,3
15.	6815	Taştan ve diğer minerallerden eşya	19 195	3 154	81 065	0,7	2470,2

Kaynak: Trademap-Direct Data/Zambiya

EK-2: Zambiya'nın İthalatında Başlıca Ürünler (bin dolar)

Sıra	GTİP	ÜRÜNLER	2022	2023	2024	Pay (% 2024)	Değişim (%, 2023- 2024)
TOPLAM İTHALAT (Diğerleriyle)			9 048 377	10 226 926	11 223 893	100	9,7
1.	2710	Petrol yağları ve bitümenli minerallerden elde edilen yağlar	481 576	1 819 913	2 146 394	19,1	17,9
2.	8704	Esya taşımaya mahsus motorlu taşıtlar	340 191	599 334	477 459	4,3	-20,3
3.	3102	Azotlu mineral veya kimyasal gübreler	391 793	456 044	339 346	3	-25,6
4.	8474	Toprak, taş, metal cevheri vb. ayıklama, eleme, tasnif, ayırma, yıkama, kırma, öğütme, yoğurma, kalıplama vb. Makinaları	96 841	119 720	318 120	2,8	165,7
5.	2716	Elektrik enerjisi	1 754	9 033	310 235	2,8	3334,5
6.	3105	Azot, fosfor ve potasyumun ikisini veya üçünü içeren mineral veya kimyasal gübreler	267 539	216 968	259 358	2,3	19,5
7.	8703	Otomobiller	210 951	271 936	232 611	2,1	-14,5
8.	8701	Traktörler	233 292	301 456	231 717	2,1	-23,1
9.	3004	Tedavide veya korunmada kullanılmak üzere hazırlanan ilaçlar (dozlandırılmış)	241 906	179 114	221 166	2	23,5
10.	303	Balıklar (dondurulmuş)	140 095	163 834	164 947	1,5	0,7
11.	8429	Buldozerler, greyderler, toprak tesviye makinaları, skreyperler, mekanik küreyiciler, ekskavatörler, yol silindirleri vb	107 881	153 534	158 182	1,4	3
12.	2603	Bakır cevherleri ve konsantreleri	375 721	102 991	147 472	1,3	43,2
13.	8431	İş ve Maden Makinelerinin aksam ve parçaları	143 578	139 278	140 919	1,3	1,2
14.	4011	Kauçuktan yeni dış lastikler	134 765	125 970	136 388	1,2	8,3
15.	3901	Etilen polimerleri (ilk şekillerde)	122 299	117 689	135 018	1,2	14,7

Kaynak: Trademap-Direct Data/Zambiya

EK-3: Zambiya'nın Ülkelere Göre İhracatı (bin dolar)

Sıra	Ülke	2022	2023	2024	Pay (% 2024)	Değişim (% 2023-2024)
TOPLAM İHRACAT (Diğerleriyle)		11 689 732	10 535 675	11 240 380	100	6,7
1.	İsviçre	4 505 556	4 364 103	4 773 219	42,5	9,4
2.	Çin	2 416 479	1 869 446	2 344 248	20,9	25,4
3.	D. Kongo	1 594 892	1 619 352	1 202 451	10,7	-25,7
4.	G. Afrika	268 710	394 915	472 018	4,2	19,5
5.	BAE	36 497	37 636	387 808	3,5	930,4
6.	Zimbabve	265 138	300 070	376 025	3,3	25,3
7.	Kanada	314	50 359	257 883	2,3	412,1
8.	Singapur	0	567 411	223 788	2	-60,6
9.	Tanzanya	5 082	139 409	190 255	1,7	36,5
10.	Namibya	117 054	150 039	140 042	1,2	-6,7
11.	Malavi	2 828	137 296	138 535	1,2	0,9
12.	Hindistan	0	94 921	136 695	1,2	44
13.	Botsvana	62 738	181 549	128 725	1,1	-29,1
14.	Hong Kong	0	108 223	94 047	0,8	-13,1
15.	Kenya	0	50 669	38 747	0,3	-23,5
...
33.	Türkiye		5 139	4 344	0,04	-15,5

Kaynak: Trademap-Direct Data/Zambiya

EK-4: Zambiya'nın Ülkelere Göre İthalatı (bin dolar)

Sıra	Ülke	2022	2023	2024	Pay (% 2024)	Değişim (% 2023-2024)
TOPLAM İTHALAT (Diğerleriyle)		9 048 377	10 226 926	11 223 893	100	9,7
1.	G. Afrika	2 715 109	2 635 062	2 881 151	25,7	9,3
2.	Çin	1 402 954	1 655 576	1 907 741	17	15,2
3.	BAE	686 973	838 665	607 790	5,4	-27,5
4.	Hindistan	0	573 580	568 483	5,1	-0,9
5.	Singapur	0	374 266	497 168	4,4	32,8
6.	Tanzanya	0	289 561	489 423	4,4	69
7.	Japonya	0	545 176	479 821	4,3	- 12
8.	S. Arabistan	0	321 239	323 665	2,9	0,8
9.	D. Kongo	660 337	183 514	316 563	2,8	72,5
10.	Bahreyn	375	270 414	315 129	2,8	16,5
11.	ABD	244 864	256 000	311 037	2,8	21,5
12.	Mozambik	0	103 117	228 156	2	121,3
13.	Almanya	107 060	121 690	214 371	1,9	76,2
14.	Namibya	0	180 498	188 799	1,7	4,6
15.	Moritus	0	192 948	155 710	1,4	-19,3
...
25.	Türkiye		35 318	52 614	0,47	49

Kaynak: Trademap-Direct Data/Zambiya

Ek-5: Türkiye'nin Zambiya'ya İhracatında Başlıca Ürünler (bin dolar)

Sıra	GTİP	ÜRÜNLER	2022	2023	2024	Pay (% 2024)	Değişim (% 2023-2024)
TOPLAM İHRACAT (Diğerleriyle)			27 582	31 517	33 181	100	5,3
1.	8437	Tohum, hububat, kuru baklagilleri temizleme, tasnif etme ayıklama ve öğütmeye mahsus makina ve cihazlar	3 157	4 175	7 609	22,9	82,3
2.	7308	Demir veya çelikten inşaat ve inşaat aksamı, inşaatta kullanılmak üzere hazırlanmış demir veya çelikten sac, çubuk, vb.	390	3 404	1 866	5,6	-45,2
3.	8430	Toprak, maden, cevher kazıma, taşıma, ayırma, seçme makinaları, kazık varyoşları, kar küreyici ve püskürtücü, vb makine	44	828	1 289	3,9	55,7
4.	8431	İş ve Maden Makinelerinin aksam ve parçaları	442	1 101	1 248	3,8	13,4
5.	3923	Plastiklerden eşya taşınmasına veya ambalajlanmasına mahsus malzeme, tıpa, kapak, kapsül ve diğer kapama malzemeleri	818	475	1 216	3,7	156
6.	8474	Toprak, taş, metal cevheri vb. ayıklama, eleme, tasnif, ayırma, yıkama, kırma, öğütme, yoğurma, kalıplama vb. Makinaları	783	1 459	1 047	3,2	-28,2
7.	8479	Kendine özgü bir fonksiyonu olan diğer makinalar ve mekanik cihazlar	115	715	1 038	3,1	45,2
8.	8708	Karayolu taşıtları için aksam ve parçalar	1 025	1 331	1 006	3	-24,4
9.	8426	Gemi vinçleri, diğer vinçler, hareketli kaldırma çerçeveleri, lastik tekerlekli taşıyıcılar ve vinçli yük arabaları	0	8	924	2,8	11450
10.	7309	Demir veya çelikten depo, sarnıç, küvler vb kaplar (hacmi > 300 lt ve mekanik veya termik tertibatı olmayan)	0	0	837	2,5	0
11.	8428	Kaldırma, elleçleme, yükleme, boşaltma makinaları (asansörler, yürüyen merdivenler, konveyörler, teleferikler gibi)	88	87	698	2,1	702,3
12.	8502	Jeneratörler	84	286	636	1,9	122,4
13.	8421	Santrifüjler; sıvıların veya gazların filtre edilmesine veya arıtılmasına mahsus makina ve cihazlar	190	167	595	1,8	256,3
14.	5702	Dokunmuş halılar ve dokumaya elverişli maddelerden diğer yer kaplamaları	851	1 205	547	1,6	-54,6
15.	8422	Bulaşık, şişe vb yıkama ve kurutma makinaları, şişe, kutu çuval vb doldurma, etiketleme makinaları, ambalaj vb makinalar	363	325	512	1,5	57,5

Kaynak: Trademap-Direct Data/Türkiye

Ek-6: Türkiye'nin Zambiya'dan İthalatında Başlıca Ürünler (bin dolar)

Sıra	GTİP	ÜRÜNLER	2022	2023	2024	Pay (% 2024)	Değişim (%, 2023- 2024)
TOPLAM İTHALAT (Diğerleriyle)			25 312	21 097	7 462	100	-64,6
1.	7202	Ferro alyajlar	20 776	12 231	6 102	81,8	-50,1
2.	2401	Yaprak tütün ve tütün döküntüleri	1 680	6 564	954	12,8	-85,5
3.	901	Kahve, kahve kabuk ve kapçıkları, içinde herhangi bir oranda kahve bulunup kahve yerine kullanılan ürünler	0	0	98	1,3	0
4.	8105	Kobalt matları ve kobalt metalurjisinin diğer ara ürünleri; kobalt ve kobaltdan eşya (döküntü ve hurdalar dahil)	0	36	82	1,1	127,8
5.	7901	İşlenmemiş çinko	0	0	74	1	0
6.	2608	Çinko cevherleri ve konsantreleri	2 764	2 220	65	0,9	-97,1
7.	1209	Ekim amacıyla kullanılan tohum, meyve ve sporlar	33	0	30	0,4	0
8.	7103	Kıymetli veya yarı kıymetli taşlar	14	28	23	0,3	-17,9
9.	1005	Mısır	0	0	11	0,1	0
4.	9506	Kültür fizik, jimnastik, atletizm vb mahsus eşya ve malzeme; yüzme havuzları ve küçük oyun havuzları	0	0	6	0,1	0
5.	8480	Metal dökümhaneleri için dereceler; döküm plakaları; döküm modelleri; metaller, karbürler, cam, plastik vb için kalıplar	0	0	5	0,1	0
6.	8708	Karayolu taşıtları için aksam ve parçalar	0	0	4	0,1	0
7.	8431	İş ve Maden Makinelerinin aksam ve parçaları	5	2	4	0,1	100
8.	8409	Sadece veya esas itibarıyla 84.07 veya 84.08 pozisyonlarındaki motorların aksam ve parçaları	0	0	3	0	0
9.	3926	Plastikten diğer eşya	3	9	1	0	-88,9

Kaynak: Trademap-Direct Data/Türkiye